



PH 2

WIKIPIKA
0613-2012



CACCIAVITI, CHIAVI AD ANGOLO E INSERTI

CACCIAVITI

Serie cacciaviti a taglio e croce PR

6 pz, lama a sezione tonda

⊖ misure: 3,5 - 5,5 - 6,5 - 8 mm

⊕ misure: PR1, PR2

Art. 0613 923 26



Serie cacciaviti a taglio e croce PZD

6 pz, lama a sezione tonda

⊖ misure: 3,5 - 5,5 - 6,5 mm

⊕ misure: PZD1, PZD2

Art. 0613 923 35



Serie cacciaviti con lama esagonale passante e fondello in acciaio

5 pz

⊖ misure: 5,5 - 7 - 9 mm

⊕ misure: PR1, PR2

Art. 0613 932 25



esagono per chiave



battente sul manico

CACCIAVITI

Serie cacciaviti con lama a sezione esagonale



6 pz
 taglio a croce PR
 con esagono per chiave
 ⌀ misure: 3,5 - 5,5 - 6,5 - 8 mm
 ⚙ misure: PR1, PR2



esagono per chiave

Art. 0613 942 26



Serie cacciaviti con lama a sezione esagonale



5 pz
 taglio a croce PZD
 con esagono per chiave
 ⌀ misure: 3,5 - 5,5 - 6,5 mm
 ⚙ misure: PZD1, PZD2



esagono per chiave

Art. 0613 942 35



Serie cacciaviti a bussola



6 pz
 contenuto: mis. 6 - 7 - 8 - 10 - 12 - 13 mm

Art. 0613 936 6



CACCIAVITI

Serie cacciaviti a bussola a lama flessibile

5 pz

contenuto: mis. 6 - 7 - 8 - 10 - 13 mm

Art. 0613 986 5




Serie cacciaviti per esagoni incassati

6 pz

contenuto: mis. 2,5 - 3 - 4 - 5 - 6 - 8 mm

Art. 0613 915 6



Serie cacciaviti Torx ★

8 pz

contenuto: mis. TX 10, 15, 20, 25, 27, 30, 40, 45 mm

Art. 0613 934 8



CACCIAVITI

Serie cacciaviti Torx con foro ☆

7 pz

contenuto: mis. TX 10, 15, 20, 25, 27, 30, 40 mm

Art. 0613 934 87



Serie cacciaviti per elettronica Torx ☆

contenuto: TX 5, 6, 7, 8, 9, 10, 15

Art. 0613 489 1



Serie cacciaviti per elettronica taglio e croce PR

contenuto:

⊕ PR 00 - PR 0 - PR 1

⊖ 1,5 - 2 - 2,5 - 3

Art. 0613 489 2



CACCIAVITI

Dispositivo angolare Robust

ad elevate prestazioni per avvitatori e trapani elettrici o a batteria

Art. 0614 900 0

attacco per elettroutensile	attacco per inserti
1/4" ●	1/4" ○



Art. 0614 ... Art. 0614 ... Art. 0650 ... Art. 0694 ... Art. 0614 176 ... Art. 0713 92 04

Dispositivo ad angolo

In metallo cromato

- idoneo anche in abbinamento con avvitatore a batteria (velocità max. 400 g/min.)

Art. 0713 92 07



Accessori:



Impugnatura Zebra

- da inserire su dispositivo ad angolo Art. 0713 92 07 per utilizzo manuale (vedi fig. 2)
- lunghezza: 120 mm

Art. 0613 473 1

CACCIAVITI

Serie cacciaviti a lame intercambiabili

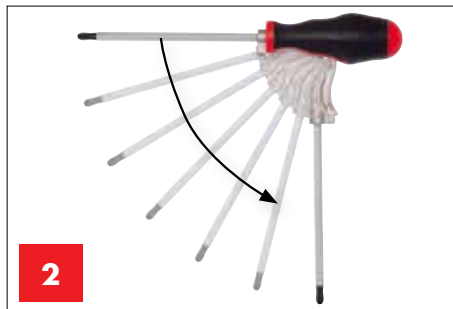
Con impugnatura trasformabile in chiave a T

- 12 lame intercambiabili a doppia impronta (24 misure) con sezione esagonale 1/4" (6.3mm) lungh. 160 mm
- Lame per esagoni incassati anche con testa sferica per utilizzi anche con inclinazioni fino a 25°
- Impugnatura universale: abbinabile con qualsiasi inserto di lunghezza min. 50 mm e porta inserti 1/4"

Art. 0613 760



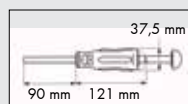
Contenuto:		
1 impugnatura trasformabile con attacco 1/4", 12 lame a doppia impronta:		
PR1 - Taglio 4mm	Esag. 3mm - Esag. Testa sferica 3mm	TX10 - TX15
PR2 - PR3	Esag. 4mm - Esag. Testa sferica 4mm	TX20 - TX25
PZD1 - Taglio 5mm	Esag. 5mm - Esag. Testa sferica 5mm	TX30 - TX40
PZD2 - Taglio 6mm	Esag. 6mm - Esag. Testa sferica 6mm	
PZD3 - Taglio 7mm		



Cacciavite con serbatoio portainseriti

Con cacciavite \varnothing 1/4"

Art. 0613 600 1



descrizione	attacco	Art.
⊕ PH 1		0614 176 274
⊕ PH 2		0614 176 461
⊕ PH 3		0614 176 648
⊖ TX 20		0614 312 0
⊖ TX 25		0614 312 5
⊖ TX 27		0614 312 7

descrizione	attacco	Art.
⊖ TX 30		0614 313 0
⊖ TX 40		0614 314 0
⊖ 4 mm		0614 176 94
⊖ 5 mm		0614 176 95
⊖ 6 mm		0614 176 96
⊖ 0,6x4,5mm		0614 175 652

CACCIAVITI

Cacciavite Revolver

Con luce a led integrata

Cricchetto ad alta resistenza meccanica

Contenuto assortimento:

descrizione	impronta	Art.
cacciavite	○	—
PR1	⊕	0614 176 274
PR2	⊕	0614 176 461
TX10	⊗	0614 311 0
TX20	⊗	0614 312 0
esagonale 4 mm	○	0614 176 94
esagonale 5 mm	○	0614 176 95
taglio 0,8 x 5,5	⊖	0614 175 653



Art. 0613 640 1



Cacciaviti portainseri 1/4"

portainseri ad innesto rapido





fig.	esecuzione	○	⊗			Art.
				A/mm	B x C/mm	
1	fisso	1/4"	6/10	110	106 x 35	0613 210 21
2	con lama flessibile		-	150	106 x 35	0613 280 21

Cacciavite portainseri 1/4"

portainseri magnetico

Art. 0613 430 31



○		
	A/mm	B x C/mm
1/4"	100	106 x 35

CACCIAVITI

Serie chiavi a T a 3 teste

misure: 3 - 4 - 5 - 6 - 8 mm

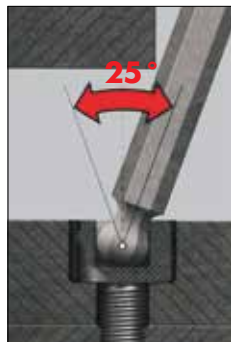
Art. 0715 335 100



Serie chiavi a T per esagoni incassati

misure: 2,5 - 3 - 4 - 5 - 6 - 8 mm

Art. 0613 913 06



Serie chiavi Torx

misure: 10 - 15 - 20 - 25 - 30 - 40 mm

Art. 0613 914 06



SERIE CHIAVI PER ESAGONI INCASSATI

9 pz, misure: 1,5 - 2 - 2,5 - 3 - 4 - 5 - 6 - 8 - 10

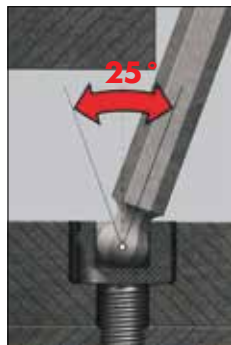
Art. 0715 31 100



7 pz, misure: 2 - 2,5 - 3 - 4 - 5 - 6 - 8

Art. 0715 31 70

(senza testa sferica)



Art. 0715 31 71



SERIE CHIAVI TORX ★

con molla di tenuta

13 pz, misure: 5 - 6 - 7 - 8 - 9 - 10 - 15 - 20 - 25 -
27 - 30 - 40 - 45

Art. 0715 39 10



SERIE CHIAVI PER ESAGONI INCASSATI

esecuzione lunga

9 pz, misure: 1,5 - 2 - 2,5 - 3 - 4 - 5 - 6 - 8 - 10



Art. 0715 31 120



esecuzione lunga, con punta sferica

9 pz, misure: 1,5 - 2 - 2,5 - 3 -
4 - 5 - 6 - 8 - 10

Art. 0715 311 56



a testa sferica con anello di tenuta

9 pz, misure: 1,5 - 2 - 2,5 - 3 - 4 - 5 - 6 - 8 - 10

Art. 0715 50 100



BIT BOX COMPACT

Bitbox PR

Art. 0614 250 105
contenuto 12 pezzi:

	codice colore	
PR1		4 pz.
PR2		6 pz.
PR3		2 pz.

Bitbox PZD

Art. 0614 250 101
contenuto 12 pezzi:

	codice colore	
PZD1		4 pz.
PZD2		5 pz.
PZD3		3 pz.

Bitbox AW

Art. 0614 250 102
contenuto 12 pezzi:

	codice colore	
AW10		3 pz.
AW20		5 pz.
AW30		3 pz.
AW40		1 pz.

Bitbox universale 1

Art. 0614 250 104
contenuto 12 pezzi:

		codice colore	
PR1			1 pz.
PR2			1 pz.
PR3			1 pz.
PZD1			1 pz.
PZD2			1 pz.
TX10			1 pz.
TX20			1 pz.
TX25			1 pz.
TX30			1 pz.
esag. 4 mm			1 pz.
esag. 5 mm			1 pz.
5,5 mm			1 pz.

Bitbox universale 2

Art. 0614 250 103
contenuto 12 pezzi:

		codice colore	
PZD 1			1 pz.
PZD 2			2 pz.
PZD 3			1 pz.
TX10			1 pz.
TX15			1 pz.
TX20			1 pz.
TX25			1 pz.
TX30			1 pz.
AW10			1 pz.
AW20			1 pz.
AW30			1 pz.

Bitbox per esagoni incassati

Art. 0614 250 106
contenuto 6 pezzi:

esag. 2 mm		1 pz.
esag. 2,5 mm		1 pz.
esag. 3 mm		1 pz.
esag. 4 mm		1 pz.
esag. 5 mm		1 pz.
esag. 6 mm		1 pz.

Bitbox Torx

Art. 0614 250 108
contenuto 8 pezzi:

	codice colore	
TX9	-	1 pz.
TX10		1 pz.
TX15		1 pz.
TX20		1 pz.
TX25		1 pz.
TX27	-	1 pz.
TX30		1 pz.
TX40		1 pz.

Bitbox Torx con foro

Art. 0614 250 107
contenuto 9 pezzi:

TX8	1 pz.
TX9	1 pz.
TX10	1 pz.
TX15	1 pz.
TX20	1 pz.
TX25	1 pz.
TX27	1 pz.
TX30	1 pz.
TX40	1 pz.









BIT BOX UNIVERSALE


31 pz

- Tutti gli inserti più utilizzati a portata di mano
- Inserti con attacco 1/4" lungh. 25mm
- Completo di portainseriti con attacco rapido
- Bit box compatto con attacco a cintura

Art. 0614 250 031



Contenuto:	
 AW	10 - 20 - 20 - 25 - 30
 PR	1 - 1 - 2 - 2
 PZD	1 - 1 - 2 - 2 - 2
 ESAG.	3 - 4 - 5 mm
 TAGLIO	4,5 - 5,5 - 6,5 mm
 TX	10 - 10 - 15 - 20 - 20 - 25 - 25 - 30 - 30 - 40
Portainseriti con attacco rapido	



BIT BOX

con attacco a cintura

contenuto 17 pz:

- ⊖ 5,5 - 6 - 8 mm
 - ⊕ PZD 1 - 2 - 3
 - ◆ esagonale 4 - 5 mm
 - ★ torx 20 - 25 - 30
 - AW10 - 20 - 25 - 30 - 40
- portainseriti 1/4"

Art. 0614 202

contenuto 17 pz:

- ⊖ 4,5 mm
 - ⊕ PR1 - 2 - 3
 - ⊕ PZD 1 - 2 - 3
 - ◆ esagonale 3 - 4 - 5
 - ★ torx 15 - 20 - 25 - 30 - 40
 - AW 20 - 25
- portainseriti 1/4"

Art. 0614 205



PORTAINSERTI 1/4"

One Touch magnetico con pulsante di espulsione inserto

attacco inserti O : 1/4"
 lunghezza totale: 66 mm
 attacco avvitatore: H 1/4"
 O esterno: 10 mm

Art. 0614 176 638



modello lungo con O esterno ridotto (9,8 mm) magnetico con anello di tenuta

attacco inserti O : 1/4"	attacco inserti O : 1/4"
lunghezza totale: 120 mm	lunghezza totale: 200 mm
attacco avvitatore: H 1/4"	attacco avvitatore: H 1/4"

Art. 0614 176 630

Art. 0614 176 631



magnetico con anello di tenuta

attacco inserti O : 1/4"
 lunghezza totale: 77 mm
 attacco avvitatore: H 1/4"
 O esterno: 11 mm

Art. 0614 176 699



magnetico con innesto rapido

attacco inserti O : 1/4"
 lunghezza totale: 51 mm
 attacco avvitatore: H 1/4"

Art. 0614 176 755


























































ASSORTIMENTO INSERTI CORTI E LUNGI

Assortimento completo di quasi tutti gli inserti standard e per viti di sicurezza in esecuzione sia corta che lunga

Art. 0614 250 300



Contenuto 105 pezzi:			
intaglio	descrizione	misure	lungh. mm
	AW	10	25
	AW	20 (2 pz)	
	AW	25	
	AW	30	
	AW	40	
	taglio	4,5/5,5/6,5/8 mm	
	PR	0	
	PR	1 (2 pz)	
	PR	2 (3 pz)	
	PR	3	
	PZD	0	
	PZD	1 (2 pz)	
	PZD	2 (3 pz)	
	PZD	3	
	TX	8	
	TX	10	
	TX	15	
	TX	20	
	TX	25	
	TX	27	
	TX	30	
	TX	40	
	TX	45	
	per esa. incass.	2/2,5/3/4/5/6/7 mm	
	per esa. incass.	1/4"	
	TX con foro	8/10/15/20/25/27/ 30/40/45	

Contenuto 105 pezzi:			
intaglio	descrizione	misure	lungh. mm
	spanner	4/6/8/10	70
	driving	1/2/3/4	
	a 4 alette	6/8/10	
	XZN	M4/5/6/8	
	per esagoni incassi in poll.	1/8"/9/64" 5/32"/3/16"	
	ribe	M5/6/7/8	
	per esagoni incass. con foro	2/2,5/3/4/5/6/7 mm	
	quadro	1/2/3/4	
	doppio cuneo	1/2/3	
	taglio	0,8 x 5 mm	
	PR	1	
	PR	2	
	driving	1	
	driving	2	
	spanner	6	
	spanner	8	
	TX con foro	10	
	TX con foro	15	
	TX con foro	20	
	TX con foro	25	
	TX con foro	30	
	temperstar	20	
	temperstar	25	
	temperstar	30	
	bussola per viti ad occhiello		26
	racc. portainsers.	1/4" 	30
	portainserti	1/4" 	70

ASSORTIMENTO UNIVERSALE INSERTI 1/4"

















per viti standard e di sicurezza

contenuto: 90 pz.

Art. 0614 250 500



Contenuto:







descrizione	attacco	lungh./mm	misure
bussola di raccordo	1/4" ○	25	1/4" ○
portainseri universali	1/4" ●	70	1/4" ○
inserto speciale per viti ad occhiello 			
6 inserti a taglio 			3 - 4 - 4,5 - 5 - 5,5 - 6,5 mm
6 inserti PR 			PRO - PR1 - 3 x PR2 - PR3
6 inserti PZD 			PZD0 - PZD1 - 3 x PZD2 - PZD3
6 inserti AW 			AW10 - 2 x AW20 - AW25 - AW30 - AW40
10 inserti per esag. incassati misure in pollici 			1/16" - 5/64" - 3/32" 7/64" - 1/8" - 9/64" - 5/32" 3/16" - 7/32" - 1/4"
8 inserti per esag. incassati 			1,5 - 2 - 2,5 - 3 - 4 - 5 - 5,5 - 6 mm
6 inserti per esag. incassati con foro 	●		2 - 2,5 - 3 - 4 - 5 - 6 mm
9 inserti TORX 	1/4"	25	TX8 - TX10 - TX15 - TX20 - TX25 TX27 - TX30 - TX40 - TX45
9 inserti TORX con foro 			TX8 - TX10 - TX15 - TX20 - TX25 TX27 - TX30 - TX40 - TX45
3 inserti XZN 			M5 - M6 - M8
4 inserti Spanner 			4 - 6 - 8 - 10
4 inserti Tri Wing 			1 - 2 - 3 - 4
4 inserti per quadri incassati 			0 - 1 - 2 - 3
3 inserti Torque 			6 - 8 - 10
3 inserti a "doppio cuneo" 			1 - 2 - 3

ASSORTIMENTO INSERTI ◆ 10 MM

Art. 0965 12 470



Contenuto:

descrizione	attacco	lungh./mm	misure
bussola di raccordo	10mm - 3/8"	29	-
bussola di raccordo	10mm - 1/2"	37	-
2 inserti PR 	◆ 10 mm	30	2 - 3
9 inserti XZN 		30	M5, M6, M8, M10, M12
		75	M6, M8, M10, M12
5 inserti per esag. incassati 		30	5, 6, 7, 8, 10 mm
8 inserti TX con foro 		30	TX20, TX25, TX27, TX30, TX40, TX45, TX50, TX55
8 inserti TX 		75	TX20, TX25, TX27, TX30, TX40, TX45, TX50, TX55
13 inserti RIBE 		30	5, 6, 7, 8, 9, 10, 12, 13, 14
		75	5, 6, 8, 10,